


自然が微笑む・・・心のふるさと



自然との戯れ

スポーツ三昧



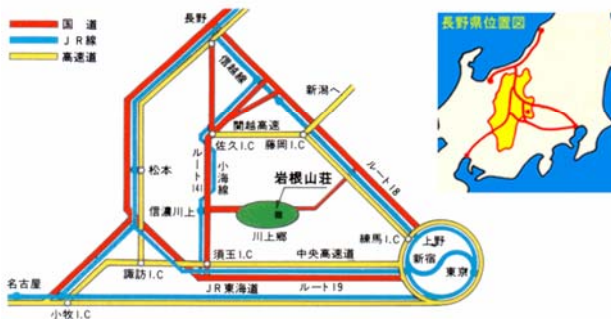
交通アクセス

列車利用

新宿	中央線 2時間10分	小淵沢	小海線 1時間	信濃川上	村宮バス川端下行 40分	岩根山荘
上野	信越線 2時間15分	小諸	小海線 1時間40分	送迎します 30分		
名古屋	中央西線 2時間10分	塩尻	中央東線 1時間	小淵沢	小海線 1時間	

自家用車利用

新宿	中央高速 137km	須玉IC	R141 19km	清里	R141 3km	野辺山	17km	岩根山荘
名古屋	中央高速 203km	小淵沢IC	八ヶ岳周遊道 20km	40分		川上駅	30分	
池袋	関越高速 150km	佐久	40分		中津川林道	56km	三国峠	20km
新宿	37km	入間	F299 50km	秩父	中津川林道 56km	三国峠	20km	



岩根山荘

〒384-1401 長野県南佐久郡川上村川端下
 tel : 0267-99-2200 fax : 0267-99-2222
 email : info@iwane-inc.co.jp
<http://www.iwane-inc.co.jp/>

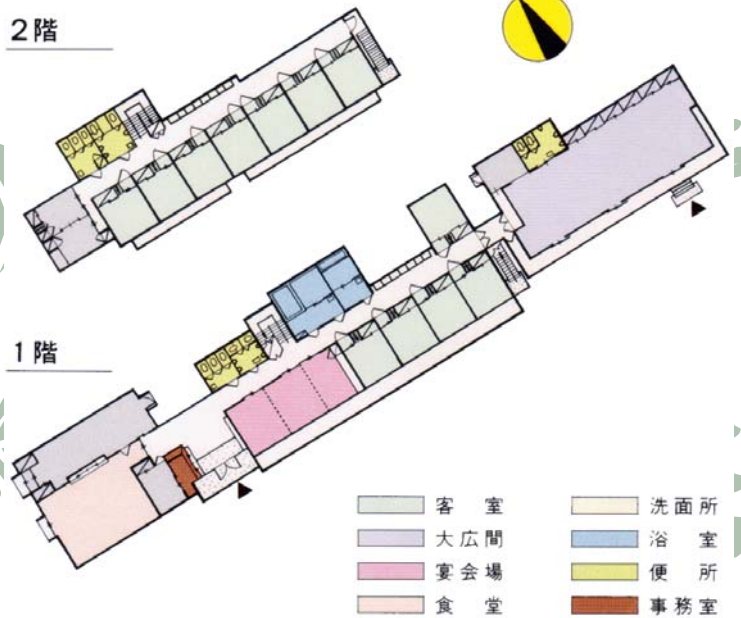
信州の秘境 川上郷

岩根山荘





2階



1階

ご案内

室数	全室和室(8帖)12室, (10帖)3室, (6帖)2室, 大広間(70帖), 宴会場(30帖), 食堂(60名様収容), ロビー, 浴室(大・小2)
収容人員	130名様
施設	テニスコート4面, グラウンド3面(クレー2・芝1), 体育館, キャンプ場, 音楽文化合宿施設 いずれも公営
駐車場	50台収容可
送迎バス	マイクロバス, 大型バス
その他	テント, シュラフ, ピアノなど

チェックイン 15:00

チェックアウト 10:00